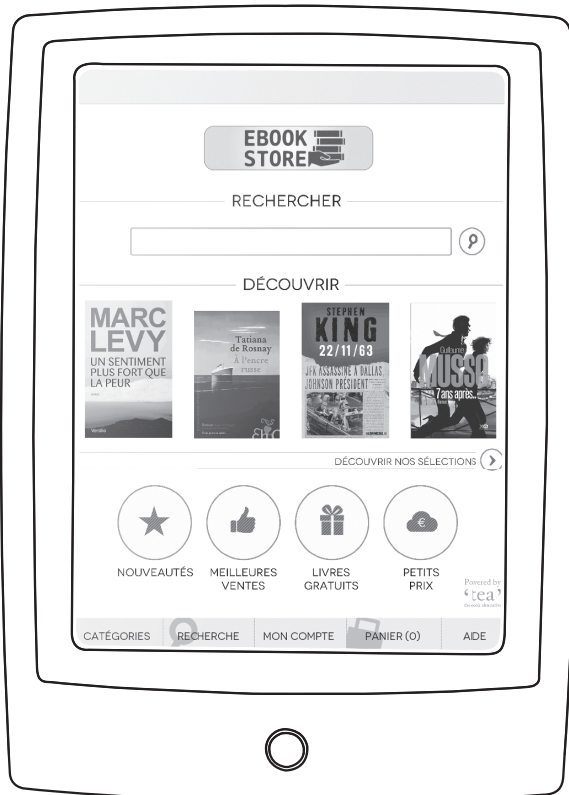

GUIDE DE DÉMARRAGE RAPIDE



Découvrez votre
espace eBook
et vivez
une nouvelle
expérience de
lecture.

ACTIVEZ VOTRE EBOOK STORE

1

BON À SAVOIR : Pour un rendu visuel et un touché proches de ceux d'un livre papier, l'écran de votre liseuse utilise une technologie différente de celle des smartphones et tablettes. La réactivité et le rafraîchissement de l'écran peuvent vous surprendre donc prenez le temps de vous habituer à ce nouvel environnement. Au besoin reportez-vous à la notice du constructeur.




Bouton d'alimentation

Assurez-vous que votre liseuse Cybook Odyssey est chargée. Sinon rechargez la pendant 5 heures environ.

Appuyez sur le bouton d'alimentation pendant deux secondes jusqu'à ce que l'indicateur bleu s'allume.

Une animation s'affiche et la liste des langues apparaît.

2

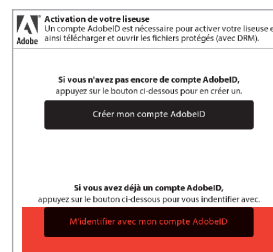


Sélectionnez la langue souhaitée. La page d'accueil apparaît. Vous pouvez maintenant installer la boutique.

Cliquez sur le bandeau « ebook store ».

Recherchez votre réseau Wifi et saisissez les informations relatives à celui-ci (clé wifi ou code d'accès) afin de vous connecter.

3



POURQUOI UTILISER UN COMPTE ADOBE ?

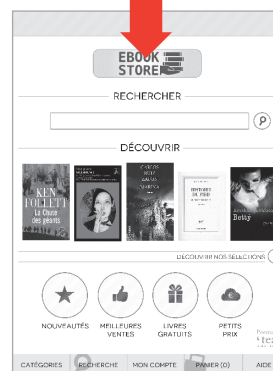
- Pour éviter le piratage, certains livres numériques sont protégés par un système de cryptage appelé Adobe DRM.
- Votre compte Adobe doit être associé à votre liseuse pour lire les ebooks protégés par Adobe DRM.

Il vous est alors demandé de saisir votre identifiant Adobe et votre mot de passe.

Si vous n'avez pas encore de compte Adobe, cliquez sur « Créer mon compte AdobeID » et remplissez les champs demandés.

Attention : Pour transférer et lire vos ebooks sur votre ordinateur personnel, vous devez impérativement utiliser le même compte Adobe que celui de votre liseuse.

**VOUS ÊTES MAINTENANT ENREGISTRÉ,
BIENVENUE DANS VOTRE BOUTIQUE**



ACHETEZ UN EBOOK SUR LA BOUTIQUE




1 Choisissez vos ebooks en utilisant le moteur de recherche de la boutique ou en navigant dans les différents rayons.



2 Une fois votre panier constitué, identifiez-vous avec votre compte pour le valider.

Si vous ne disposez pas encore d'un compte vous pouvez le créer.



3 Consultez les conditions générales de vente et saisissez votre carte de paiement.

Validez votre commande.

Cliquez sur le bouton "Télécharger" afin d'installer vos ebooks sur votre liseuse. Ils seront automatiquement accessibles depuis votre bibliothèque.

RETROUVEZ TOUTE NOTRE OFFRE LIVRE
EN MAGASIN ET SUR NOTRE SITE

powered by
'tea'
the ebook alternative